

WebUntis-Zugang für Erziehungsberechtigte

Sehr geehrte Eltern und Erziehungsberechtigte!

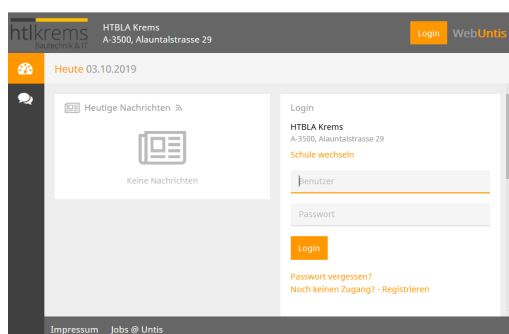
WebUntis ist eine webbasierte Anwendung, die es Ihnen ermöglicht, einen Einblick in das Klassenbuch Ihres Kindes zu erhalten.

Häufig verwendete Funktionen des Klassenbuchs:

- Einsicht in den aktuellen Stundenplan und Entfälle bzw. Supplierungen
- Anzeigen von Schularbeitsterminen und Tests
- Einsicht in Fehlstunden und Ausdruck von Entschuldigungen
- Aktuelle Liste der Sprechstunden

Registrierung

Wählen Sie auf der Startseite von WebUntis den Punkt „Noch keinen Zugang? – Registrieren“ und geben Sie die **Email-Adresse**, die Sie auch für die Anwendung „Eduflow“ nutzen, ein. Klicken Sie auf Senden. Stimmt die eingegebene Adresse mit jener aus Eduflow überein, bekommen Sie eine Bestätigungsemail zugesandt, mit der Sie die Registrierung abschließen können.



Registrierung

Bitte geben Sie die E-Mail-Adresse ein, die bei Ihrem Kind hinterlegt wurde.

E-Mail Adresse

Senden

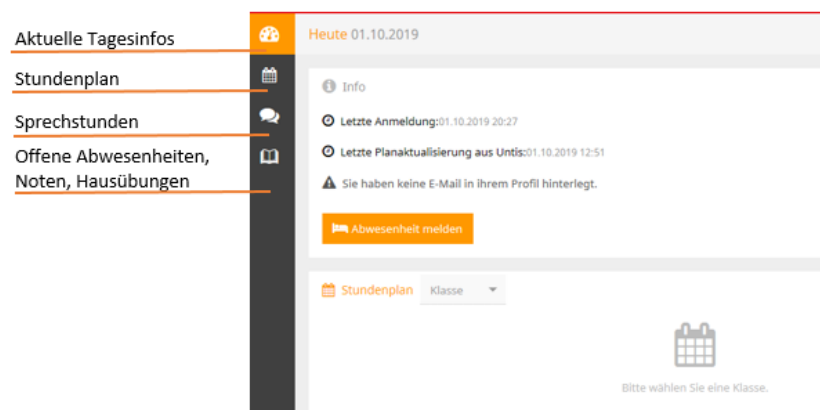
— oder —

Falls Sie bereits einen Bestätigungscode erhalten haben, geben Sie ihn bitte hier ein.


Bestätigungscode

Senden

Ihre Infos aus dem Klassenbuch



Untis Mobile aktivieren und am Smartphone einrichten

Über den Profil-Button  gelangen Sie auf Ihre Profil-Seite. Dort wechseln Sie auf die zweite Seite „Freigaben“.

Durch Klicken auf den Button Aktivieren verändert sich die Anzeige. Hier klicken Sie auf Anzeigen.

Im sich öffnenden Fenster können Sie nun in der App Untis Mobile mit Ihrem Smartphone mittels Scannen des QR-Codes oder über manuelle Eingabe von Server URL, Schule, Benutzername und Schlüssel Ihr mobiles Gerät für WebUntis freischalten.

