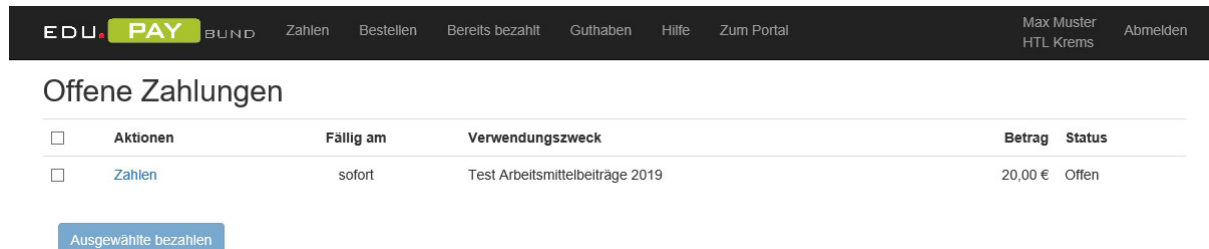


Offene Zahlungen

Offene Zahlungen können einerseits durch die Vorschreibung eines Zahlungsbetrages seitens der Schule, andererseits durch den Erwerb eine Bestellung (z.B. Druckguthaben) entstehen.

Zahlungsbeträge, die durch die Schule vorgeschrieben werden, werden gleich nach dem Einstieg in Edupay angezeigt.



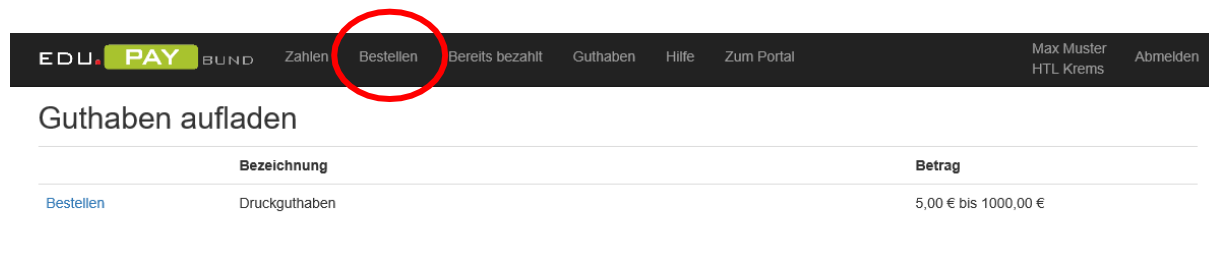
EDU. **PAY** BUND Zahlen Bestellen Bereits bezahlt Guthaben Hilfe Zum Portal Max Muster HTL Krems Abmelden

Offene Zahlungen

| <input type="checkbox"/> | Aktionen | Fällig am | Verwendungszweck | Betrag | Status |
|--------------------------|----------|-----------|---------------------------------|---------|--------|
| <input type="checkbox"/> | Zahlen | sofort | Test Arbeitsmittelbeiträge 2019 | 20,00 € | Offen |

[Ausgewählte bezahlen](#)

Eine Aufladung des Druckguthabens (im Drucksystem der HTL-Krems) erfolgt über den Menüpunkt *Bestellen*.

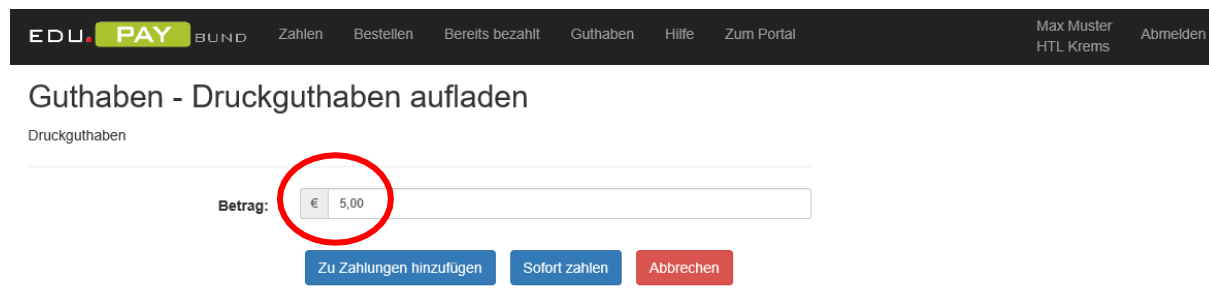


EDU. **PAY** BUND Zahlen **Bestellen** Bereits bezahlt Guthaben Hilfe Zum Portal Max Muster HTL Krems Abmelden

Guthaben aufladen

| | Bezeichnung | Betrag |
|---------------------------|---------------|----------------------|
| Bestellen | Druckguthaben | 5,00 € bis 1000,00 € |

Durch Klicken auf den Text Bestellen in der Zeile Druckguthaben kommt man zur Eingabe des gewünschten Betrages.



EDU. **PAY** BUND Zahlen Bestellen Bereits bezahlt Guthaben Hilfe Zum Portal Max Muster HTL Krems Abmelden

Guthaben - Druckguthaben aufladen

Druckguthaben

Betrag: € 5,00

[Zu Zahlungen hinzufügen](#) [Sofort zahlen](#) [Abbrechen](#)

Die Zahlung kann entweder sofort durchgeführt werden oder zur Zahlungsliste hinzugefügt werden, ev. um später eine gemeinsame Zahlung mit anderen Produkten zu tätigen.

Bezahlen

Der Zahlungsvorgang kann entweder über die Seite *Zahlen* oder direkt von der Bestellseite aus gestartet werden.

Wenn mehrere Artikel zu bezahlen sind, kann eine Auswahl getroffen werden. Abschließend ist die Schaltfläche *Ausgewählte bezahlen* zu drücken

| <input type="checkbox"/> | Aktionen | Fällig am | Verwendungszweck | Betrag | Status |
|--------------------------|----------------|-----------|---------------------------------|---------|--------|
| <input type="checkbox"/> | Zahlen | sofort | Test Arbeitsmittelbeiträge 2019 | 20,00 € | Offen |
| <input type="checkbox"/> | Zahlen Löschen | sofort | 📌 Druckguthaben 5,00 € | 5,00 € | Offen |

Nach der Berechnung des Zahlungsbetrages erfolgt eine Weiterleitung auf die Bezahlseite.

Zahlungsdaten

Verwendungszweck: Test Arbeitsmittelbeiträge 2019

Betrag: € 20,00

Zahlungsart: **Visa**

Welche Zahlungsarten stehen mir zur Verfügung?

- Maestro**
Wenn Sie über eine neue Bankomatkarte verfügen, können Sie mit dieser ähnlich wie mit einer Kreditkarte bezahlen. Es ist gegebenenfalls eine Registrierung bei Ihrer Bank notwendig.
- EPS**
Bei der EPS Online-Überweisung werden Sie zum Online-Banking Ihrer Bank weitergeleitet, alle zahlungsrelevanten Informationen werden dabei für Sie automatisch vorab ausgefüllt.
- Kreditkarte**
Bezahlung per Mastercard oder Visa.
- Überweisung**
Verwenden Sie die Überweisung (Zahlschein oder Online-Banking) *bitte nur falls Ihnen keine der oben angeführten Zahlungsarten zur Verfügung steht*. Sie helfen uns damit sehr, den Verwaltungsaufwand zu reduzieren. Sollten es Ihnen nicht anders möglich sein, erhalten Sie [hier](#) die Informationen zur Überweisung.

Dort ist zunächst die **Zahlungsart** auszuwählen. Eine kurze Erklärung der angebotenen Zahlungsarten findet sich auf der rechten Seite.

Die Bezahlungsmöglichkeiten im Einzelnen:

Kartenzahlung (Visa, Mastercard, Maestro)

Es sind die Eingabefelder auf der ange deuteten Karte zu befüllen. Dieser Schritt ist durch Klicken auf die Schaltfläche *Jetzt bezahlen* abzuschließen.

EDU. **PAY** BUND Zahlen Bestellen Bereits bezahlt Guthaben Hilfe Zum Portal Max Muster HTL Krems Abmelden

Zahlung durchführen

Verwendungszweck: **Test Arbeitsmittelbeiträge 2019**

Betrag: **20,00 €**

Kartentyp: **Maestro**

Kartennummer:

Gültig bis: MM / JJ

Karteninhaber:

CVV:

Jetzt bezahlen

Abbrechen

Je nach Kartentyp kann ein weiterer Autorisierungsschritt folgen (z.B. mit 3D-Securecode, bei dem ein Freigabecode auf das Handy geschickt wird). Durch Eingabe dieses Codes wird der Bezahlvorgang abgeschlossen. Dieses Formular kann je nach kontoführender Bank etwas anders aussehen.

EDU. **PAY** BUND Zahlen Bestellen Bereits bezahlt Guthaben Hilfe Zum Portal Max Muster HTL Krems Abmelden

Zahlung durchführen

Verwendungszweck: **Druckguthaben 5,00 €**

Betrag: **5,00 €**

Raiffeisen Meine Bank **MasterCard. SecureCode.**

Maestro SecureCode Bezahlung

Sie haben eine **SMS** mit Ihrem 6-stelligen **Maestro SecureCode** erhalten. Bitte geben Sie diesen zur Bestätigung der Zahlung ein.

Händler: HTL Krems
Betrag: EUR 5,00
Datum: 17.10.2018
Karten-Nr.: XXXX XXXX XXXX XXX1375
Persönliche Begrüßung: Hallo

SecureCode:

Neuen SecureCode anfordern **Bezahlen**

Abbrechen **Hilfe**

EPS

Bei Wahl von EPS folgt nach Auswahl des Bankinstituts eine Weiterleitung auf die Telebanking-Seite der kontoführenden Bank. Betrag und wichtige Zahlungsinformationen werden direkt übernommen. Die Überweisung ist auf herkömmliche Art im Telebanking abzuschließen. Unmittelbar anschließend wird die Zahlungsbestätigung an Edupay gesendet und der überwiesene Betrag steht sofort zur Verfügung.

Überweisung

Bei Wahl der Zahlungsart Überweisung wird auf eine Seite weitergeleitet, die sämtliche relevanten Informationen für die Überweisung enthält.

Der Zahlschein bzw. das Telebanking-Formular ist entsprechend zu befüllen.

EDU. **PAY** BUND Zahlen Bestellen Bereits bezahlt Guthaben Hilfe Zum Portal Max Muster HTL Krems Abmelden


Zahlung per Online-Banking oder Überweisung durchführen

Zahlungsgrund: *Test Arbeitsmittelbeiträge 2019*
Zahlungspflichtig: *Max Muster*

Bitte verwenden Sie für die Überweisung folgende Daten:

Betrag: **20,00 €**
Kontoinhaber: **HTL Krems**
IBAN: **AT46 0100 0000 0538 0615**
Zahlungsreferenz: **301827944413**

QR Code für Überweisungen per Smartphone:



Bitte überprüfen Sie die Eingaben auf Ihrem Smartphone.

Jeweils anders (nur Bsp.)

Wichtig: Nur wenn Sie die Zahlungsreferenz richtig angeben, kann der Eingang Ihrer Zahlung erfolgreich überprüft werden!

- Bitte tragen sie die Zahlungsreferenz **301827944413** beim Online-Banking in das Feld Kundendaten bzw. Referenznummer ein, beim Erlagschein in das Feld Verwendungszweck.
- Bitte verwenden Sie für jede Zahlung die jeweils angegebene Zahlungsreferenz und verwenden Sie die Zahlungsreferenz nicht für andere Zahlungen!

Andere Zahlungsmethode wählen Zurück

Um die Zahlungsdaten dem tatsächlichen Bezahler bereitzustellen, können diese per Mail weitergeleitet werden:

Weiterleiten Um Mehrfachzahlungen zu vermeiden, bitte die Zahlungsdaten nur an eine Person weiterleiten!

Zu beachten ist, dass bei der Zahlungsart Überweisung das Geld erst nach Durchführung der Buchung auf dem Bundeskonto verfügbar ist (z.B. für Druckguthaben).

Sämtliche getätigten Zahlungen können in der Übersicht *Bereits bezahlt* betrachtet werden.

EDU. **PAY** BUND Zahlen Bestellen **Bereits bezahlt** Guthaben Hilfe Zum Portal Max Muster HTL Krems Abmelden

Durchgeführte Zahlungen

Hier finden Sie alle durchgeführten Zahlungen.

10 Einträge anzeigen Suchen

| Bezeichnung | Betrag | Bezahlt am | Zahlungsmittel | Link |
|----------------------|--------|------------|----------------|-------------------------------------|
| Druckguthaben 2,00 € | 2,00 € | 11.09.2018 | Visa | Zahlungsbestätigung |
| Druckguthaben 1,00 € | 1,00 € | 30.08.2018 | Visa | Zahlungsbestätigung |
| Druckguthaben 1,00 € | 1,00 € | 09.10.2018 | Maestro | Zahlungsbestätigung |

1 bis 3 von 3 Einträgen Zurück 1 Nächste